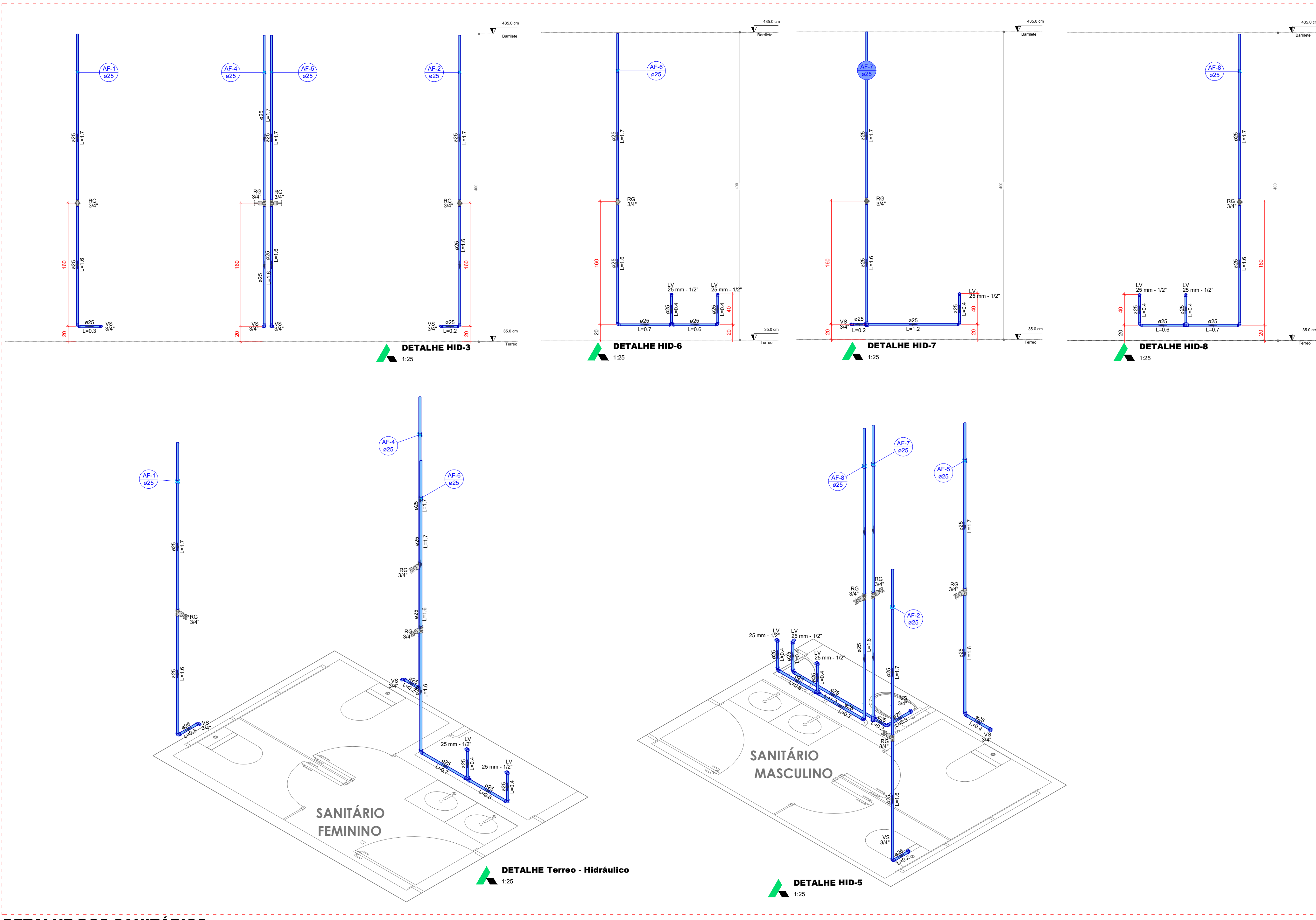
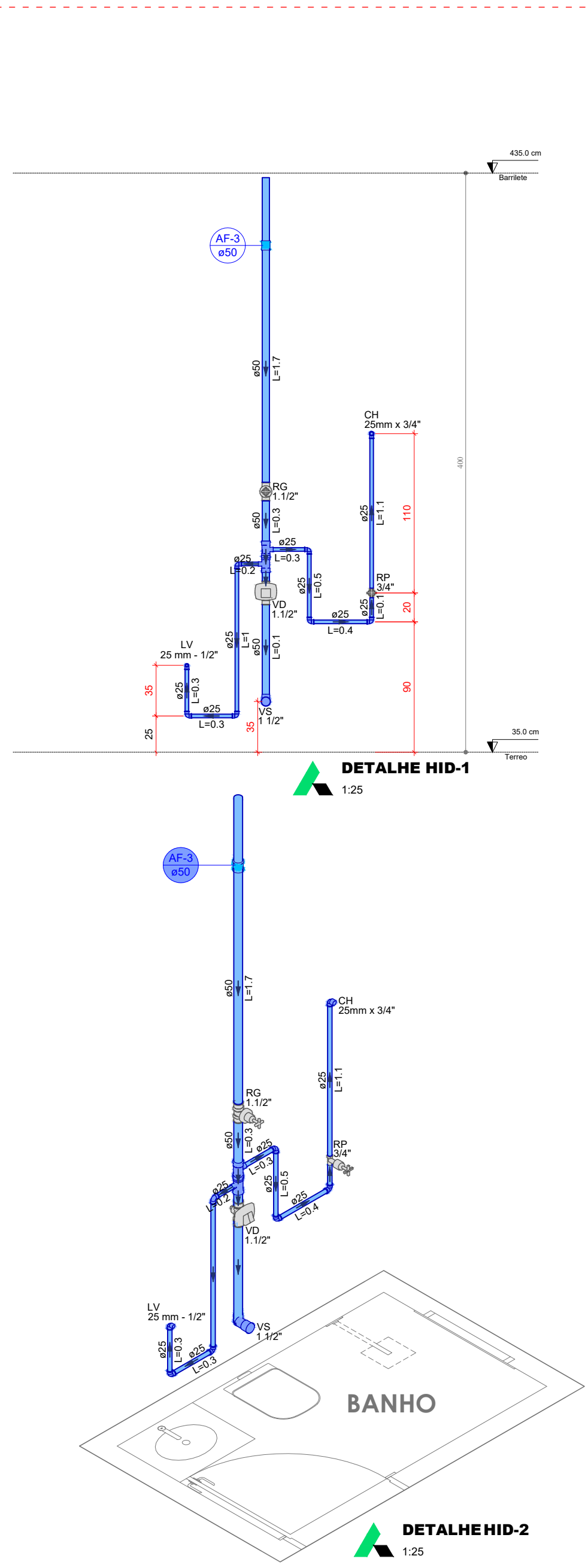


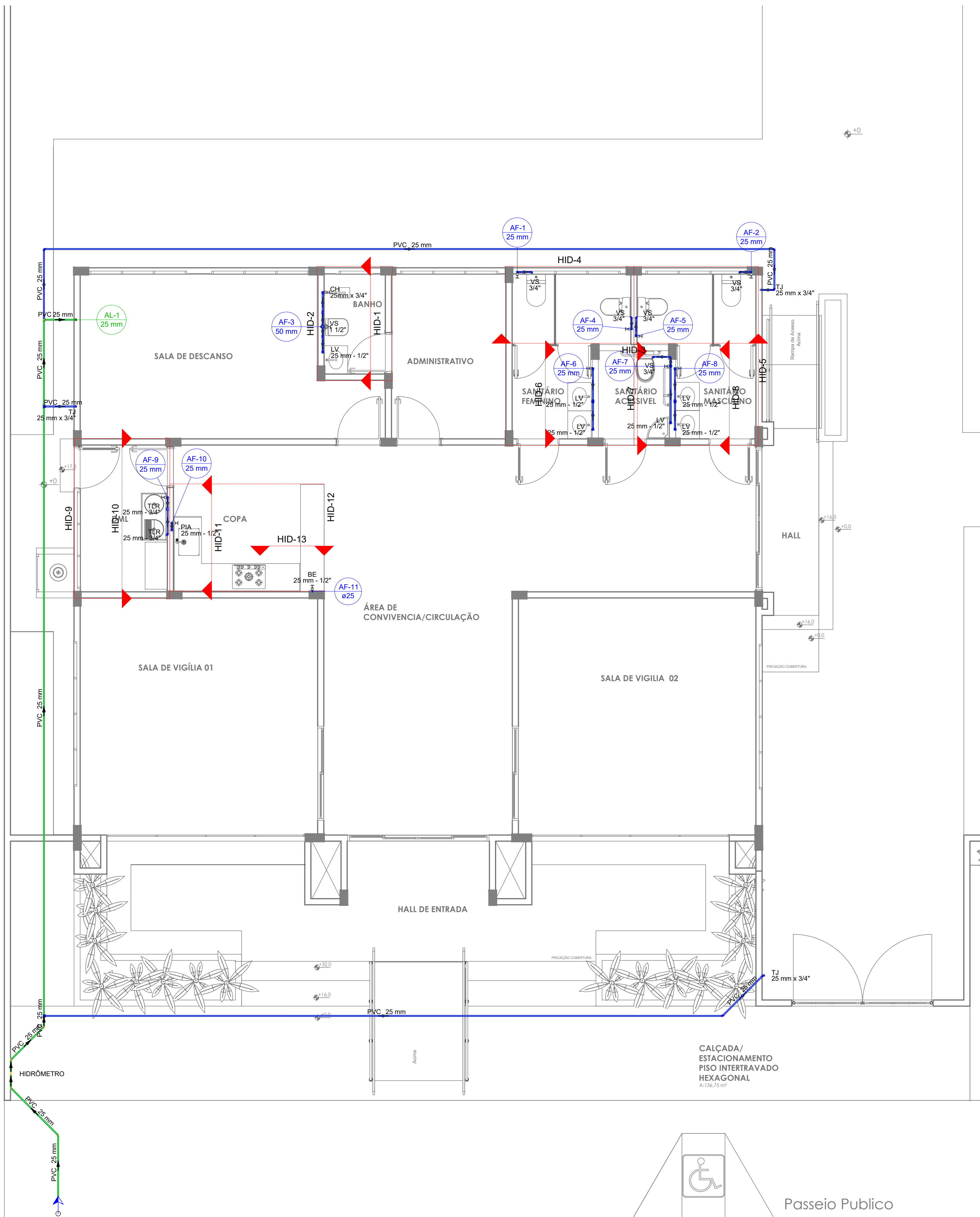
DETALHE DO DML



DETALHE DOS SANITÁRIOS



DETALHE DO BANHO



PROJETO HIDRÁULICO - PAVIMENTO TÉRREO
ESCALA: 1/50

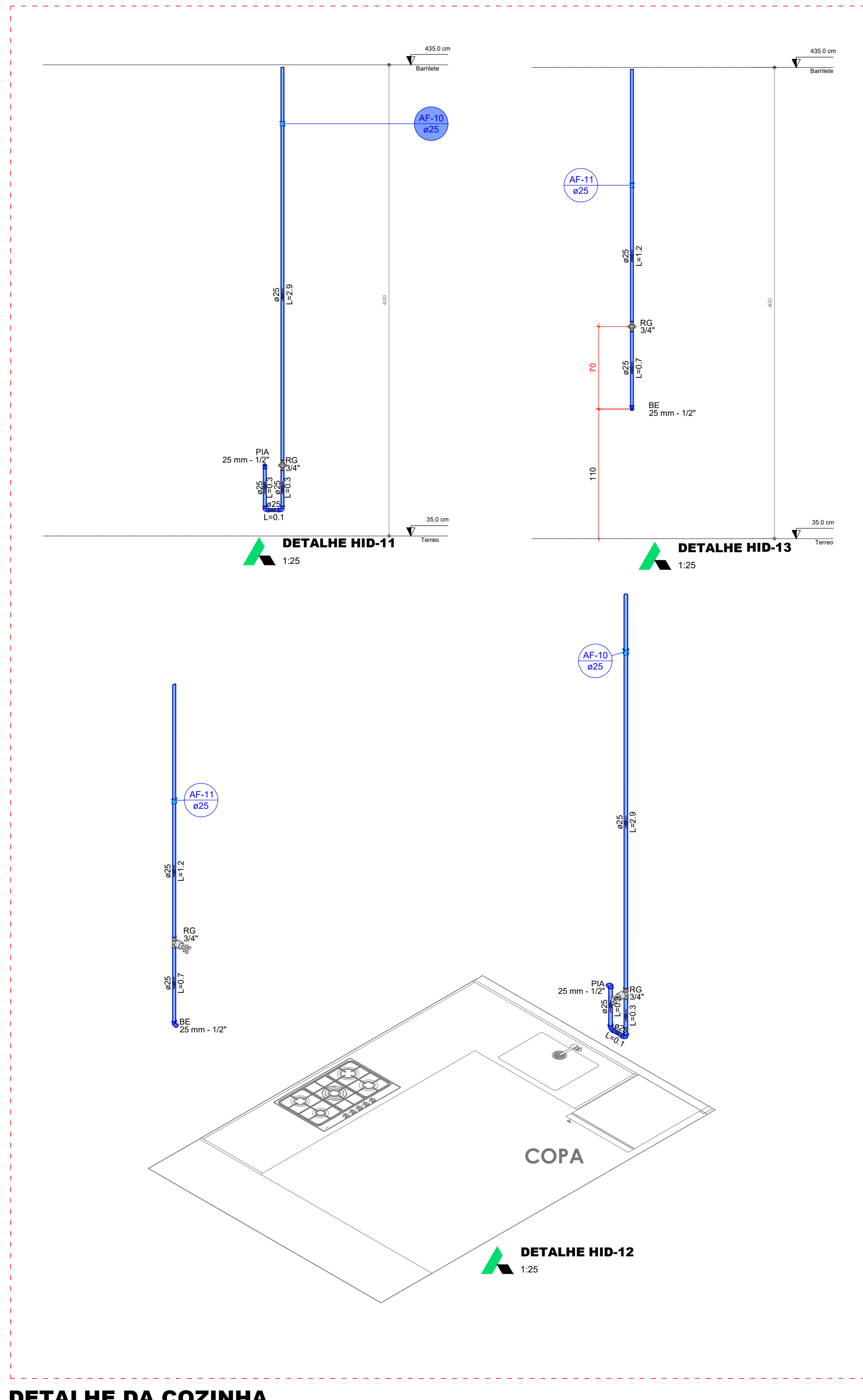
Rua Joaquim Rabelo de Sousa

Lista de materiais - Têrreo	
Alimentação	
Metas	
Registro de esfera 3/4"	1 pç
Registro esfera borboleta bruto PVC 3/4"	1 pç
PVC misto soldável	
Cotar de tomada em PVC 3/4"	1 pç
Joelho 90 soldável c/ rosca 25 mm - 3/4"	4 pç
PVC rígido soldável	
Tubos 3/4"	0,28 m
PVC rígido soldável	
Adapt sold curto c/boia-rosca p registro 25 mm - 3/4"	2 pç
Joelho 45 soldável 25 mm	2 pç
Joelho 90" soldável 25 mm	7 pç
Luva soldável 25 mm	1 pç
Tubos 25 mm	24,83 m
Ta 90 soldável 25 mm	1 pç
Agua fria	
Apelido	
Bebidouro 20mm x 1/2"	1 pç
Chuveiro 25mm x 3/4"	1 pç
Tomara de Jardim 25 mm x 3/4"	3 pç
Tomara de Pia de Cozinha 25 mm - 1/2"	1 pç
Tomara de Tanque de Lavar 25mm x 3/4"	2 pç
Tomara de lavatório 25 mm - 1/2"	6 pç
Vaso Sanitário c/ cx. acoplada 1/2"	5 pç
Vaso Sanitário p/ Válvula de Descarga de 1 1/2" 40mm - 1 1/2"	1 pç
Metas	
Registro de gaveta c/ canopia cromada 1 1/2"	1 pç
3/4"	10 pç
Válvula de descarga baba pressão 1 1/2"	1 pç
PVC Acessórios	
Bola de ligação p/ vaso sanitário 1 1/2"	1 pç
Engate flexível cobre cromado com canopia 1/2 - 3/4"	5 pç
Engate flexível plástico 1/2 - 3/4"	7 pç
Tubo de descarga VDE 38 mm	1 pç
Tubo de ligação latão cromado c/ canopia p/ vaso Sa. 25 mm x 3/4"	1 pç
PVC rígido soldável	
Adapt sold curto c/boia-rosca p registro 25 mm - 3/4"	20 pç
Joelho 90" soldável 25 mm - 1 1/2"	3 pç
Joelho 45 soldável 25 mm	1 pç
Joelho 90" soldável 25 mm	24 pç
Luva soldável 25 mm	10 pç
50 mm	1 pç
Registro de pressão c/ canopia cromada 3/4"	1 pç
Tubos 25 mm	79,28 m
40 mm	2,10 m
Ta 90 soldável 25 mm	5 pç
Ta de redução 90 soldável 50 mm - 25 mm	2 pç
PVC soldável anti c/ bucha latão	
Joelho 90" soldável com bucha de latão 25 mm - 3/4"	5 pç
Joelho de redução 90" soldável com bucha de latão 25 mm - 1/2"	13 pç
Ta sold c/ bucha latão bolca central 25 mm - 3/4"	1 pç

Legenda de condutos - Têrreo	
Agua fria	
Alimentação	
Legenda das indicações - Têrreo	
BE	Bebidouro com joelho de 90° - 25 mm - 1/2"
CH	Chuveiro - 25mm x 3/4"
HIDROMETRO	Hidrometro - cavalete 3/4"
LV	Lavatório com joelho de 90° - 25 mm - 1/2"
PIA	Pia de cozinha com joelho de 90° - 25 mm - 1/2"
TLR	Tanque de lavar com Ta de 90° - 25 mm - 3/4"
TJR	Tanque de lavar com joelho de 90° - 25 mm - 3/4"
TJ	Tomara de Jardim com joelho 90° - 25 mm x 3/4"
VB	Vaso Sanitário com válvula de descarga - 1 1/2"
VS	Vaso sanitário com caixa acoplada - 3/4"

Legenda - Têrreo	
Alimentação Predial	
Hidrometros	
Registro de gaveta c/ canopia cromada cPVC soldável	
Registro de pressão c/ canopia cromada	
Válvula de descarga cPVC soldável	

Legenda detalhada - Têrreo	
Alimentação Predial	
Metas	
Registro de esfera 3/4"	1 pç
PVC misto soldável	
Cotar de tomada em PVC 3/4"	1 pç
Joelho 90 soldável c/ rosca 25 mm - 3/4"	1 pç
PVC rígido soldável	
Adapt sold curto c/boia-rosca p registro 25 mm - 3/4"	1 pç
Joelho 90" soldável 25 mm	1 pç
Tubos 25 mm	0,85 m
Registro de gaveta c/ canopia cromada cPVC soldável	
Metas	
Registro de pressão c/ canopia cromada 1 1/2"	1 pç
PVC rígido soldável	
Adapt sold curto c/boia-rosca p registro 25 mm - 3/4"	1 pç
Joelho 90" soldável 25 mm	1 pç
Tubos 25 mm	1 pç
Válvula de descarga cPVC soldável	
Metas	
Válvula de descarga baba pressão 1 1/2"	1 pç
PVC Acessórios	
Bola de ligação p/ vaso sanitário 1 1/2"	1 pç
Engate flexível cobre cromado com canopia 1/2 - 3/4"	1 pç
Engate flexível plástico 1/2 - 3/4"	1 pç
Tubo de descarga VDE 38 mm	1 pç
Tubo de ligação latão cromado c/ canopia p/ vaso Sa. 25 mm x 3/4"	1 pç
PVC rígido soldável	
Adapt sold curto c/boia-rosca p registro 25 mm - 3/4"	1 pç
Joelho 90" soldável 25 mm	1 pç
Tubos 25 mm	1 pç
Ta 90 soldável 25 mm	1 pç
Ta de redução 90 soldável 50 mm - 25 mm	1 pç



DETALHE DA COZINHA

CARIMBO DE APROVAÇÕES	
IDENTIFICAÇÃO DO ESCRITÓRIO / CONSTRUTORA	
ICENGE CATALÃO ENGENHARIA & CONSULTORIA RUA NASSIM AGEL, Nº 411 - CENTRO, CATALÃO / GO (64) 3443-1688 - www.icenge.com.br	
TIPO DE USO: EDIFICAÇÃO COMERCIAL	
CASA DE VELÓRIO DO CEMITÉRIO MUNICIPAL DE SANTO ANTÔNIO DO RIO VERDE	
ENDERECO DA OBRA: RUA JOAQUIM RABELO DE SOUZA - DISTRITO DE SANTO ANTÔNIO DO RIO VERDE - CATALÃO / GO	
PROPRIETÁRIO: PREFEITURA MUNICIPAL DE CATALÃO / GO	
AUTOR DO PROJETO: ENGº PEDRO SILVA DE SOUZA	
RESPONSÁVEL TÉCNICO: ENGº PEDRO SILVA DE SOUZA	
Nº DA PRONCHIA: 01/02	
Conferir em projeto arquitetônico	
ESCALA: INDICADAS	DATA: 03 / 02 / 2024
DESENHO: IZADORA (64) 3443-1688	REVISÃO: 27 / 02 / 2024